

# Pedelombarda Nuova S.c.p.a

## Piano di monitoraggio ambientale – Corso d'Opera

### Relazione specialistica Componente Vibrazioni

### Relazione Trimestrale: 3 Trimestre 2025

	UNITA' ORGANIZZATIVA	FIRMA
Redazione	SOCOTEC ITALIA SRL – INDAM LABORATORI SRL	Il tecnico competente Dott. Michele Casadio  Tecnico Competente Riconosciuto ISCRITTO ALL'ELENCO NAZIONALE DEI TECNICI IN ACUSTICA ENTECA CON N.5055
Verifica	RSGA RQAS	
Approvazione	DTr DTr	




Publicazione

Responsabile QAS

Il presente documento è di proprietà della Società Pedelombarda Nuova S.c.p.a., è emesso in forma riservata e non potrà essere riprodotto od usato in parte oppure interamente senza l'autorizzazione scritta della Società Pedelombarda Nuova S.c.p.a..




**PEDELOMBARDA  
NUOVA**

Rev.	REDATTO		UNITA' DI INTERFACCIA			
	RSGA	DATA		DCO		
00	(A.Luridiana)	1/10/2025		(A. Grippa)		
01						
02						
03						

 <p>Autostrada Pedemontana Lombarda</p>	  <p>PEDELOMBARDA NUOVA</p>	<p>TRATTE B2 E C DELL'AUTOSTRADA PEDEMONTANA LOMBARDA E RELATIVE OPERE CONNESSE TRCO06, TRMI10, TRMI17</p>
<p>PIANO DI MONITORAGGIO AMBIENTALE - COMPONENTE VIBRAZIONI: RELAZIONE TRIMESTRALE - 3° TRIMESTRE CO 2025</p>	<p>Codice documento CAMGE000MT00157RS006</p> <p>Rev B01</p>	

## SOMMARIO

1- PREMESSA.....	4
2 - NORMATIVA DI RIFERIMENTO .....	4
3 -VALUTAZIONE DEL DISTURBO.....	10
4- STRUMENTAZIONE.....	10
5- ATTIVITÀ DI CANTIERE.....	11
6- SCHEDE DEI PUNTI DI MONITORAGGIO.....	12

 <p><b>Autostrada Pedemontana Lombarda</b></p>	  <p><b>PEDELOMBARDA NUOVA</b></p>	<p><b>TRATTE B2 E C DELL'AUTOSTRADA PEDEMONTANA LOMBARDA E RELATIVE OPERE CONNESSE TRCO06, TRMI10, TRMI17</b></p>
<p><b>PIANO DI MONITORAGGIO AMBIENTALE - COMPONENTE VIBRAZIONI: RELAZIONE TRIMESTRALE - 3° TRIMESTRE CO 2025</b></p>	<p><i>Codice documento</i> <b>CAMGE000MT00157RS006</b></p> <p><i>Rev</i> <b>B01</b></p>	

## **1- PREMESSA**

La presente relazione riporta la sintesi dei risultati dei monitoraggi effettuati durante il I trimestre 2025 relativo alla fase di Corso Opera per la componente "vibrazione" nelle stazioni di misura realizzate per le tratte B2 e C dell'Autostrada Pedemontana Lombarda.

Tutte le attività strumentali di rilevamento dei dati in campo, di analisi e di elaborazione dei dati sono state effettuate secondo quanto previsto dal Piano di Monitoraggio Ambientale di cui alla Relazione Specialistica – componente Vibrazioni, più in generale, nel rispetto della normativa nazionale e in accordo con le pertinenti norme tecniche nazionali ed internazionali. Le attività di monitoraggio, comprensive di sopralluogo, esecuzione dei rilievi in campo e restituzione dei dati, hanno interessato un arco temporale compreso tra Luglio e Settembre 2025.

## **2 - NORMATIVA DI RIFERIMENTO**



Il problema delle vibrazioni negli ambienti di vita, attualmente, non è disciplinato da alcuna normativa nazionale. Pertanto, qualora si intenda procedere ad una valutazione strumentale di tale fenomeno fisico è bene affidarsi alle corrispettive norme tecniche. Più precisamente la valutazione delle vibrazioni può essere condotta utilizzando gli standard appositamente elaborati sia in sede internazionale (ISO) sia in sede nazionale (UNI):

### Normativa Comunitaria

- NORMA INTERNAZIONALE ISO 2631/1 (edizione 1997) Stima dell'esposizione degli individui a vibrazioni globali del corpo - Parte 1: Specifiche generali
- NORMA INTERNAZIONALE ISO 2631/2 (edizione 2003) Stima dell'esposizione degli individui a vibrazioni globali del corpo - Parte 2: Vibrazioni continue ed impulsive negli edifici (da 1 a 80 Hz).
- NORMA INTERNAZIONALE ISO 4866 (edizione 1990) Vibrazioni meccaniche ed impulsi - Vibrazioni degli edifici
- Guida per la misura delle vibrazioni e valutazione dei loro effetti sugli edifici.
- DIN 4150-3 1999 Le vibrazioni nelle costruzioni Parte 3: Effetti sui manufatti

### Normativa Nazionale

- NORMA UNI 11048 (2003) Vibrazioni meccaniche ed urti - metodo di misura delle vibrazioni negli edifici al fine della valutazione del disturbo
- NORMA UNI 9916 (1991) Criteri di misura e valutazione degli effetti delle vibrazioni sugli edifici.
- NORMA UNI 9670 (prima edizione 1990) Risposta degli individui alle vibrazioni - Apparecchiatura di misura.
- NORMA UNI 9614 (1990) Misura delle vibrazioni negli edifici e criteri di valutazione del disturbo.
- NORMA UNI 9513 (1989) Vibrazioni e Urti. Vocabolario
- Le norme UNI 9614, UNI 9916 e DIN 4150-3 risultano di particolare interesse per il presente lavoro in quanto, oltre ad indicare le grandezze monitorate, riportano i valori limite mediante i quali è stato possibile valutare i valori rilevati.

 <p>Autostrada Pedemontana Lombarda</p>	 <p>webuild PIZZAROTTI</p> <p>PEDELOMBARDA NUOVA</p>	<p>TRATTE B2 E C DELL'AUTOSTRADA PEDEMONTANA LOMBARDA E RELATIVE OPERE CONNESSE TRCO06, TRMI10, TRMI17</p>
<p>PIANO DI MONITORAGGIO AMBIENTALE - COMPONENTE VIBRAZIONI: RELAZIONE TRIMESTRALE - 3° TRIMESTRE CO 2025</p>	<p>Codice documento CAMGE000MT00157RS006</p> <p>Rev B01</p>	

Con riferimento alle norme sopra riportate si riportano, per completezza, le principali nozioni che sono state impiegate nello studio della componente "Vibrazioni". La norma UNI 9614 definisce il metodo di misura delle vibrazioni immesse negli edifici ad opera di sorgenti esterne o interne agli edifici stessi. Inoltre, la norma prevede criteri di valutazione differenziati a seconda della tipologia delle vibrazioni (di livello costante, di livello non costante e impulsivo). I locali o gli edifici in cui sono immesse le vibrazioni sono classificati a seconda della loro destinazione d'uso in: aree critiche, abitazioni, uffici, fabbriche. La UNI 9614 indica come grandezza preferenziale per la misura delle vibrazioni ai ricettori il valore r.m.s. (root-mean-square) dell'accelerazione ponderata in frequenza definito come:

$$a_w = \sqrt{\frac{1}{T} \int_0^T a_w(t)^2 dt}$$

dove  $a_w(t)$  è il valore "istantaneo" dell'accelerazione subita da un punto materiale (pesata in frequenza mediante i filtri di ponderazione) durante il moto vibratorio e  $T$  è il tempo di integrazione.

$$L_w = 20 \times \text{Log} \frac{a_w}{a_0}$$

Il livello di accelerazione viene espresso in dB come:

dove  $L_w$  è il livello espresso in dB,  $a_w$  è l'accelerazione espressa in  $m/s^2$  e  $a_0 = 10^{-6} m/s^2$  è il valore dell'accelerazione di riferimento. Le vibrazioni sono rilevate lungo i tre assi di propagazione. Tali assi sono riferiti alla persona del soggetto esposto: l'asse x passa per la schiena ed il petto, l'asse y per le due spalle, l'asse z per la testa e i piedi (per la testa e i glutei se il soggetto è seduto).

Come prescritto dalla norma UNI 9614 le accelerazioni da valutare sono quelle comprese nel range di frequenza tra 1 e 80 Hz e il dato da considerare è il valore quadratico medio delle accelerazioni presenti durante l'intervallo di tempo esaminato. Considerando, inoltre, che la percezione da parte dei soggetti esposti varia a seconda della frequenza e dell'asse di propagazione, i valori rilevati sono ponderati in frequenza al fine di attenuare le componenti esterne agli intervalli di sensibilità, ottenendo così il livello equivalente ponderato dell'accelerazione  $L_{w,eq}$ . La norma individua una soglia di percezione delle vibrazioni (che varia a seconda della frequenza considerata e dell'asse di riferimento) ed una soglia di percezione cumulativa da confrontarsi con i valori di accelerazione ponderata in frequenza secondo opportuni filtri di pesatura. Tale soglia, come dimostrano le tabelle che seguono, si pone a  $5 \cdot 10^{-3} m/s^2$  (74 dB) per l'asse z e a  $3,6 \cdot 10^{-3} m/s^2$  (71 dB) per gli assi x e y.

VALORI E LIVELLI LIMITE DELLE ACCELERAZIONI COMPLESSIVE PONDERATE IN FREQUENZA VALIDI PER L'ASSE z		
Destinazione d'uso	Accelerazione	
	m/s <sup>2</sup>	dB
Aree critiche	5,0 10 <sup>-3</sup>	74
Abitazioni notte	7,0 10 <sup>-3</sup>	77
Abitazioni giorno	10,0 10 <sup>-3</sup>	80
Uffici	20,0 10 <sup>-3</sup>	86
Fabbriche	40,0 10 <sup>-3</sup>	92

Tabella 1 - Valori limite delle accelerazioni complessive ponderate in frequenza per l'asse Z

VALORI E LIVELLI LIMITE DELLE ACCELERAZIONI COMPLESSIVE PONDERATE IN FREQUENZA VALIDI PER GLI ASSI x E y		
Destinazione d'uso	Accelerazione	
	m/s <sup>2</sup>	dB
Aree critiche	3,6 10 <sup>-3</sup>	71
Abitazioni notte	5,0 10 <sup>-3</sup>	74
Abitazioni giorno	7,0 10 <sup>-3</sup>	77
Uffici	14,4 10 <sup>-3</sup>	83
Fabbriche	28,8 10 <sup>-3</sup>	89

Tabella 2 - Valori limite delle accelerazioni complessive ponderate in frequenza per gli assi X e Y


Nel caso di vibrazioni di livello non costante il parametro da rilevare, in un intervallo di tempo rappresentativo, è l'accelerazione equivalente  $a_{w,eq}$  o il livello equivalente dell'accelerazione  $L_{w,eq}$  così definiti:

$$a_{w,eq} = \left[ \frac{1}{T} \int_0^T [a_w(t)]^2 dt \right]^{0.5}$$

$$L_{w,eq} = 10 \log \left[ \left( \frac{1}{T} \int_0^T [a_w(t) / a_o]^2 dt \right) \right]$$

dove  $a(t)$  è il valore "istantaneo" dell'accelerazione ponderata in frequenza, T è la durata del rilievo e  $a_0$  è il valore dell'accelerazione di riferimento, pari a 10<sup>-6</sup> m/s<sup>2</sup>.

Per la valutazione del disturbo, i valori dell'accelerazione equivalente ponderata in frequenza o i corrispondenti livelli possono essere confrontati con i limiti riportati nelle due tabelle precedenti. Fenomeni vibratorii caratterizzati dal superamento di predetti limiti, possono essere considerati oggettivamente disturbanti per l'individuo esposto. La norma UNI 9916 non fornisce limiti ben definiti ma fornisce una guida relativa ai metodi di misura, di trattamento dei dati, di valutazione dei fenomeni vibratorii allo scopo di permettere la valutazione degli effetti delle vibrazioni sugli edifici, con riferimento alla loro risposta strutturale ed integrità architettonica. La norma considera per semplicità gamme di frequenza variabili da 0.1 a 150 Hz. Tale intervallo interessa una grande casistica di edifici e di elementi strutturali di edifici sottoposti ad eccitazione naturale (vento, terremoti, ecc.) nonché ad eccitazioni causate dall'uomo (traffico, attività di costruzione, ecc.). In alcuni casi

 <p>Autostrada Pedemontana Lombarda</p>	  <p>PEDELOMBARDA NUOVA</p>	<p>TRATTE B2 E C DELL'AUTOSTRADA PEDEMONTANA LOMBARDA E RELATIVE OPERE CONNESSE TRCO06, TRMI10, TRMI17</p>
<p>PIANO DI MONITORAGGIO AMBIENTALE - COMPONENTE VIBRAZIONI: RELAZIONE TRIMESTRALE - 3° TRIMESTRE CO 2025</p>	<p>Codice documento CAMGE000MT00157RS006</p> <p>Rev B01</p>	

l'intervallo di frequenza delle vibrazioni può essere più ampio ma, tuttavia, le eccitazioni con contenuto in frequenza superiore a 150 Hz non sono tali da influenzare significativamente la risposta dell'edificio.

La norma UNI 9916 conduce alla classificazione delle strutture in 14 categorie.

Le strutture comprese nella classificazione riguardano:

tutti gli edifici residenziali e gli edifici utilizzati per le attività professionali (case, uffici, ospedali, case di cura, ecc.);

- gli edifici pubblici (municipi, chiese, ecc.);

- edifici vecchi ed antichi con un valore architettonico, archeologico e storico;

- le strutture industriali più leggere spesso concepite secondo le modalità costruttive in uso per gli edifici abitativi.

La classificazione degli edifici è basata sulla loro resistenza strutturale alle vibrazioni oltre che sulla tolleranza degli effetti vibratori sugli edifici in ragione del loro valore architettonico, archeologico e storico. I fattori dai quali dipende la reazione di una struttura agli effetti delle vibrazioni sono:

- la categoria della struttura;

- le fondazioni;

- la natura del terreno.

La categoria di struttura è classificata in una scala da 1 a 8 (a numero crescente di categoria corrisponde una minore resistenza alle vibrazioni) in base ad una ripartizione in due gruppi di edifici:

GRUPPO 1: edifici vecchi e antichi o strutture costruite con criteri tradizionali;

GRUPPO 2: edifici e strutture moderne.

L'associazione della categoria viene fatta risalire alle caratteristiche tipologiche e costruttive della costruzione e al numero di piani. Le fondazioni sono classificate in tre classi.

Classe A comprende fondazioni su pali legati in calcestruzzo armato e acciaio, platee rigide in calcestruzzo armato, pali di legno legati tra loro e muri di sostegno a gravità.

Classe B comprende pali non legati in calcestruzzo armato, fondazioni continue, pali e platee in legno.

Classe C infine comprende i muri di sostegno leggeri, le fondazioni massicce in pietra e la condizione di assenza di fondazioni, con muri appoggiati direttamente sul terreno.

Classe D: piani inclinati, con superficie di scorrimento potenziale;

Classe E: terreni granulari, sabbie, ghiaie (senza coesione) e argille coesive sature;

Classe f: materiale di riporto.

L'Appendice D della UNI 9916 contiene i criteri di accettabilità dei livelli delle vibrazioni con riferimento alla DIN 4150. La parte 3 della DIN 4150 indica i punti in cui eseguire i rilievi all'interno di una abitazione e indica le velocità massime ammissibili per vibrazioni transitorie e continue. Per vibrazioni transitorie la DIN 4150 indica tre posizioni in cui eseguire i rilievi:

- in corrispondenza delle fondazioni;

- sul solaio più elevato in corrispondenza del muro perimetrale;

- al centro dei solai.

Nella tabella che segue, applicabile per vibrazioni transitorie, sono riportati per diverse tipologie di costruzioni, i valori di riferimento per vibrazioni sulle fondazioni ed a livello del solaio superiore.

Riga	Tipi di edificio	Valori di riferimento per velocità di oscillazione in mm/s			
		Fondazioni frequenze			Ultimo solaio, orizzontale
		da 1 a 10 Hz	da 10 a 50 Hz	da 50 a 100 Hz *	Tutte le frequenze
1	Costruzioni per attività commerciale, costruzioni industriali e costruzioni con strutture simili	20	da 20 a 40	da 40 a 50	40
2	Edifici abitativi o edifici simili per costruzione o utilizzo	5	da 5 a 15	da 15 a 20	15
3	Edifici che per la loro particolare sensibilità alle vibrazioni non rientrano nelle precedenti classificazioni e che sono da tutelare in modo particolare (monumenti sotto la protezione delle belle arti)	3	da 3 a 8	Da 8 a 10	8

(\*) Per frequenze superiori ai 100 Hz possono essere adottati come minimo i valori per 100 Hz

Tabella 3 - Valori di riferimento per velocità di oscillazione in relazione al tipo di edificio

La figura riportata nella pagina che segue riassume quanto esposto per le vibrazioni transitorie.

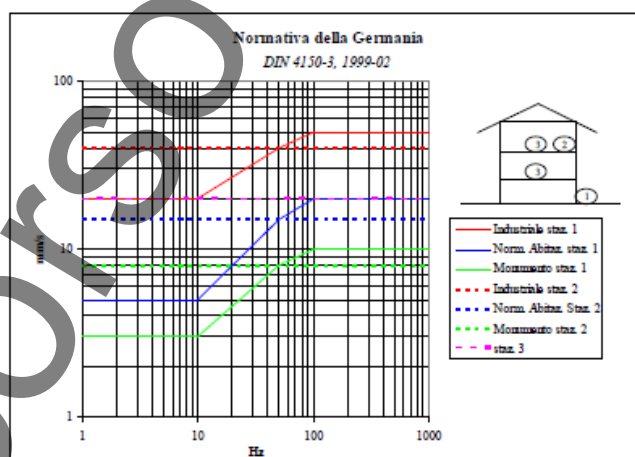



Figura 1 – Schema di misura secondo la normative DIN 4150-3

 <p><b>Autostrada Pedemontana Lombarda</b></p>	  <p><b>PEDELOMBARDA NUOVA</b></p>	<p><b>TRATTE B2 E C DELL'AUTOSTRADA PEDEMONTANA LOMBARDA E RELATIVE OPERE CONNESSE TRCO06, TRMI10, TRMI17</b></p>
<p><b>PIANO DI MONITORAGGIO AMBIENTALE - COMPONENTE VIBRAZIONI: RELAZIONE TRIMESTRALE - 3° TRIMESTRE CO 2025</b></p>	<p><i>Codice documento</i> <b>CAMGE000MT00157RS006</b></p> <p><i>Rev</i> <b>B01</b></p>	

Nella lettura di tale figura si deve rammentare che:

Nel caso di misure in staz. 1 (fondazione) si prende a riferimento il valore maggiore delle tre componenti;

Nel caso di misure in staz. 2 (ultimo solaio orizzontale del fabbricato) si prende in considerazione il valore maggiore tra le due componenti orizzontali;

Nel caso di misure in staz. 3 (mezzera solaio) si prende in considerazione la vibrazione in direzione verticale.

Nel caso di vibrazioni prolungate la norma DIN 4150 richiede l'esecuzione di misure all'ultimo solaio dell'edificio e in mezzera dei solai. Nella tabella che segue sono riportati i valori di riferimento per ciascuna componente orizzontale misurate all'ultimo solaio dell'edificio.

Riga	Tipo di edificio	Valori di riferimento per velocità di oscillazione in mm/s Ultimo solaio, orizzontale, tutte le frequenze
1	Costruzioni per attività commerciale, costruzioni industriali e costruzioni con strutture similari	10
2	Edifici abitativi o edifici simili per costruzione o utilizzo	5
3	Edifici che per la loro particolare sensibilità alle vibrazioni non rientrano nelle precedenti classificazioni e che sono da tutelare in modo particolare (monumenti sotto la protezione delle belle arti	2,5

Tabella 4 - Valori di riferimento per velocità di oscillazione in relazione al tipo di edificio secondo la  
DIN 4150-3

Per velocità massima è da intendersi la velocità massima di picco. Essa è ricavabile dalla velocità massima r.m.s. attraverso la moltiplicazione di quest'ultima con il fattore di cresta F. Tale parametro esprime il rapporto tra il valore di picco e il valore efficace. Per onde sinusoidali si assume  $F = 1.41$ ; in altri casi si possono assumere valori maggiori. Nei casi più critici (ed es. esplosioni di mina) F può raggiungere il valore 6. Infine, la ISO 4866 fornisce una classificazione degli effetti di danno a carico delle strutture secondo tre livelli:

Danno di soglia: formazione di fessure filiformi sulle superfici dei muri a secco o accrescimento di fessure già esistenti sulle superfici in gesso o sulle superfici di muri a secco; inoltre, formazioni di fessure filiformi nei giunti di malta delle costruzioni in muratura di mattoni.

Danno minore: formazione di fessure più aperte, distacco e caduta di gesso o di pezzi di intonaco dai muri; formazione di fessure in murature di mattoni.

### 3 -VALUTAZIONE DEL DISTURBO

Le misure saranno funzionali al rilievo dell'accelerazione nelle tre direzioni fondamentali e saranno caratterizzate in termini di analisi settoriale ed occorrenza temporale, secondo i dettami e i criteri delle seguenti norme:

Norma 9614:2017 "Misura delle vibrazioni negli edifici e criteri di valutazione del disturbo"

Norma 11048:2003 "Vibrazioni meccaniche ed urti – Metodo di misura delle vibrazioni negli edifici al fine della valutazione del disturbo"

Norma 9916:2004 "Criteri di misura e valutazione degli effetti delle vibrazioni sugli edifici"

Le prime due norme si rivolgono specificamente alla definizione dei criteri di valutazione del disturbo alle persone, mentre la terza norma indica criteri per la misura e la valutazione delle vibrazioni con riferimento ai possibili danni strutturali.



Al fine della valutazione del livello di disturbo, saranno impiegati i valori limite da normativa riportati nella tabella sottostante:

Destinazione d'uso	Accelerazione asse X, Y, Z
	$m/s^2$
Abitazione Notte (22.00 – 7.00)	$3,6 \cdot 10^{-3}$
Abitazione Giorno (7.00 – 22.00)	$7,2 \cdot 10^{-3}$
Luoghi lavorativi	$14,4 \cdot 10^{-3}$
Ospedali, case di cura, ecc	$2 \cdot 10^{-3}$
Asili e case di riposo	$3,6 \cdot 10^{-3}$
Scuole	$5,4 \cdot 10^{-3}$

### 4- STRUMENTAZIONE

I rilievi sono stati eseguiti per mezzo di 3 analizzatori di frequenza in tempo reale ORION, capace di acquisire contemporaneamente il segnale da 4 canali. Tale analizzatore è costituito da 3 accelerometri sismici a tecnologia piezoelettrica, che utilizzano la tecnologia ICP, e da un velocimetro triassiale.

Grazie alla tecnologia ICP, gli accelerometri, che contengono un circuito integrato di condizionamento del segnale, convertono l'alta impedenza di carica generata dal sensore in una bassa impedenza prontamente trasmessa verso lo strumento di analisi del segnale. I 3 accelerometri sono poi, collegati ad una massa cubica in acciaio. Il dispositivo così composto viene posizionato sul pavimento per mezzo di piedini gommati che ne assicurano l'aderenza e la messa in bolla, in modo da formare la terna di riferimento spaziale X, Y, Z.

 <p><b>Autostrada Pedemontana Lombarda</b></p>	  <p><b>PEDELOMBARDA NUOVA</b></p>	<p>TRATTE B2 E C DELL'AUTOSTRADA PEDEMONTANA LOMBARDA E RELATIVE OPERE CONNESSE TRCO06, TRMI10, TRMI17</p>
<p>PIANO DI MONITORAGGIO AMBIENTALE - COMPONENTE VIBRAZIONI: RELAZIONE TRIMESTRALE - 3° TRIMESTRE CO 2025</p>	<p>Codice documento CAMGE000MT00157RS006</p> <p>Rev B01</p>	

## 5- ATTIVITÀ DI CANTIERE

Le attività di cantiere riscontrate nel periodo in esame, così come riportate nei programmi lavori, e potenzialmente impattanti sulla componente in esame in funzione dei rilievi eseguiti sono le seguenti:

Codifica punto	Data rilievo	Indirizzo	Comune	Attività cantiere
VIB-MA-02	06/08/2025	via Sant'Ambrogio, 18	Macherio (MB)	Accantieramento movimento mezzi
VIB-MA-01	06/08/2025	via Quintino Sella, 18	Macherio (MB)	Scavi e realizzazione pali fondazione
VIB-AR-01	25/08/2025	via Roccolo, 64	Arcore (MB)	Movimento mezzi, scavi
VIB-BI-01	25/08/2025	via Cascina Biraghi, 45	Biassono (MB)	Accantieramento e movimento mezzi
VIB-SR-01	25/08/2025	via Nicolò Macchiavelli, 80	Seregno (MB)	Movimento mezzi, scavi
VIB-BI-02	25/08/2025	via Madonna delle Nevi, 12	Biassono (MB)	Accantieramento e movimento mezzi
VIB-LE-03	30/09/2025	Viale Industria	Lentate sul Seveso (MB)	Accantieramento
VIB-LE-06	30/09/2025	via Nazionale dei Giovi 45	Lentate sul Seveso (MB)	Accantieramento
VIB-CM-01	30/09/2025	Via Santa Erosia 24	Cesano Maderno	Scavi e realizzazione pali fondazione

La tabella che segue, invece, riporta i recettori esclusi dalla campagna di monitoraggio in quanto non è stato possibile accedere fisicamente alle pertinenze.

Codifica punto	Data sopralluogo	Indirizzo	Comune	Motivazione
VIB-MA-03	06/08/2025	via Belgioso, 7	Macherio (MB)	Recettore non disponibile, in ferie. Si propone di posticipare la campagna
VIB-LE-01	30/09/2025	via Cristoforo Colombo, n 64	Lentate (MB)	I proprietari non ci danno l'autorizzazione a entrare. Si propone di chiedere l'autorizzazione al vicino.
VIB-LE-04	30/09/2025	via Capitano Maria 33	Lentate (MB)	Recettore non disponibile, in ferie. Si propone di posticipare la campagna
VIB-LE-05	30/09/2025	Via Monte Grappa, n 37	Lentate (MB)	Casa espropriata e non accessibile. Si propone di chiedere l'autorizzazione al vicino.
VIB-LE-07	30/09/2025	Via E. Torricelli 19	Lentate (MB)	Uno dei due proprietari non da più l'autorizzazione a entrare. Si propone di chiedere l'autorizzazione al vicino.
VIB-LE-08	30/09/2025	Via Cadore, n 8	Lentate (MB)	I proprietari non ci danno l'autorizzazione a entrare. Si propone di chiedere l'autorizzazione al vicino.